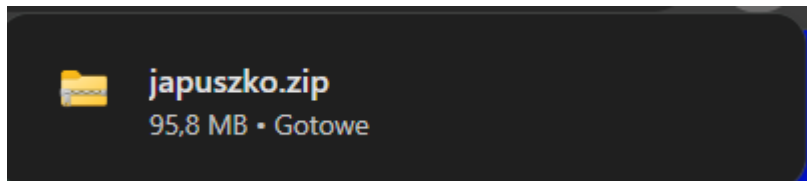


## Co zrobić żeby otworzyć program?

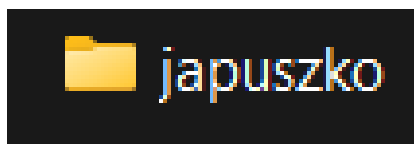
1. Kliknij „Pobierz plik”



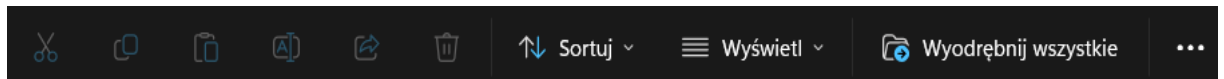
2. Gdy plik zostanie pobrany otwórz go



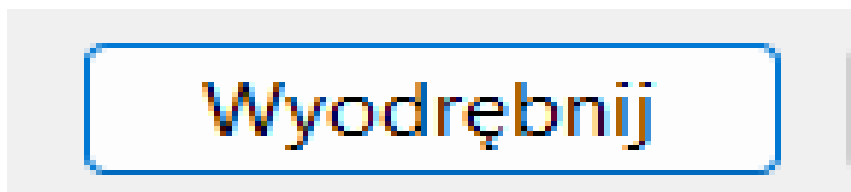
3. Otwórz ten folder




4. Kliknij „Wyodrębnij wszystkie”



5. Następnie „Wyodrębnij”



6. I otwórz to



7. I gotowe 😎